

Artículo original

Acceso abierto

Resultados electorales en el Estado de México en el proceso electoral 2021: ¿por qué MORENA no siguió la misma tendencia ganadora que en todo el país?

Election results in the State of Mexico in the 2021 electoral process: why didn't MORENA follow the same winning trend as in the whole country?

Martha Elisa Nateras González

José Luis Palacios Arzate

Correspondencia: marnateras@yahoo.com.mx
Profesora de Tiempo Completo.
Universidad Autónoma del Estado de México. ORCID: <https://orcid.org/0000-0002-7045-1400>

Correspondencia: jlpalacios@gmail.com
Universidad Autónoma del Estado de México

Fecha de recepción:

05-agosto-2021

Fecha de aceptación:

22-noviembre-2021

Resumen

Las campañas electorales son periodos en los que se puede percibir con claridad las divergencias entre los grupos políticos que compiten unos contra otros. Por ello, el proceso electoral de 2021 no solo representó eso, sino también fue un evento muy esperado y con amplias perspectivas para el proyecto de la Cuarta Transformación (4T). Si bien el Movimiento de Regeneración Nacional (MORENA) fue el ganador en 11 de las 15 gubernaturas que estuvieron en juego, perdió 53 curules en la cámara de diputados y por consiguiente la mayoría simple, aún así se erigió como el gran triunfador de la contienda del 6 de junio. No obstante, esa victoria no se presentó igual en todas las entidades federativas, por lo tanto, el objetivo de este artículo es analizar por qué el triunfo de MORENA no se manifestó de la misma manera en el Estado de México que en el resto del país. Para cumplir con este objetivo se hace un análisis en perspectiva comparada de los resultados de los procesos electorales de 2018 y de 2021 en esta entidad. El principal hallazgo es que las alianzas instrumentales entre los partidos políticos no siempre son benéficas para el partido de mayor tamaño y tal fue el caso para MORENA, debido a que sus aliados le aportaron muy pocos votos a la Coalición Juntos Haremos Historia en la entidad mexiquense, por lo tanto, es necesario que esta práctica política se valore en lo subsecuente y que esta se oriente a integrar un gobierno de coalición con responsabilidades compartidas y un programa de gobierno en común.

Palabras clave: proceso electoral, resultados electorales, Estado de México.

Abstract

The electoral campaigns are periods in which the divergences between political groups competing against each other can be clearly perceived. Therefore, the 2021 electoral process not only represented that, but was also a highly anticipated event with broad prospects for the Fourth Transformation project (4T). Although MORENA was the winner in 11 of the 15 governorships that were at stake, they lost 53 seats in the Chamber of Deputies and consequently the simple majority, yet it still emerged as the great winner of the June 6th strife. However, that victory was not presented the same in all states, therefore the objective of this text is to analyze why the triumph of MORENA was not manifested in the same way in the State of Mexico as in the rest of the country. To meet this objective, a comparative perspective analysis is made from the results of the 2018 and 2021 electoral processes in this entity. The main finding is that instrumental alliances between political parties are not always beneficial to the larger party and this was the case for MORENA, because its allies contributed very few votes to the "Juntos Haremos Historia" Coalition in the State of Mexico, therefore, it is necessary for this political practice to be valued in the subsequent and for them to be oriented towards the integration of a coalition government with shared responsibilities and a common government program.

Key words: electoral process, election results, State of Mexico.

Introducción

El proceso electoral de 2021, representó para todos los partidos políticos una contienda con altas expectativas ante la abrumadora determinación social que le otorgó una gran responsabilidad y confianza de gobierno a MORENA en 2018. De acuerdo con los niveles de aceptación que ha venido manejando el presidente López Obrador,¹ se esperaba que MORENA pudiera refrendar esos resultados en 2021, como lo hizo en casi todo el país; sin embargo, el centro de México, en particular el Estado de México y la Ciudad de México, tuvieron un comportamiento diferente al del resto del país.

Si bien es cierto que los resultados de 2021 fueron diferentes a los de 2018, existía una confianza razonable en refrendar el triunfo en municipios y distritos de la entidad mexiquense, pero los resultados del 6 de junio de 2021 reflejaron una nueva realidad, la cual a lo largo del proceso electoral se venía señalando de manera recurrente en los medios de comunicación: una evidente dinámica de polarización política y social. El presente artículo tiene como objetivo analizar por qué el triunfo de MORENA, registrado en casi todo el país en el proceso electoral del 6 de junio de 2021, no se manifestó de la misma manera en el Estado de México. Para ello se hace un análisis comparativo de los resultados de los procesos electorales de 2018 y de 2021 en esta entidad.

Considerando que el texto es analítico-descriptivo, para cumplir el objetivo establecido está dividido en cuatro apartados: en el primero se hace una descripción del escenario nacional previo a la elección del 6 de junio de 2021, en el que se señala los cargos que estaban en juego, así como las alianzas realizadas para este proceso; en el segundo punto se hace un análisis comparativo del escenario federal entre 2018 y 2021, en el que se expondrán los resultados en el congreso federal y en las 15 gubernaturas que compitieron; en el tercer apartado se examinan los resultados en el Estado de México, haciendo un comparativo de los resultados municipales y el congreso local en los procesos 2018 y 2021; y en el último punto se lanzan algunas hipótesis que permitan explicar la diferencia en los resultados del proceso 2021 en el Estado de México, con el resto del país. Al final, se emiten algunas conclusiones, centrando la atención en la jornada electoral del 6 de junio de 2021 en el Estado de México.

¹ De acuerdo con Mitofsky (2021), su nivel de aprobación en junio de 2021 era del 58% y para octubre del mismo año creció a 64%; la tercera cifra más alta desde que empezaron a registrar este comportamiento en noviembre de 2018.

1. Escenario Nacional previo a la elección del 6 de junio de 2021

El domingo 6 de junio de 2021 se llevó a cabo, en todo el país, una de las jornadas electorales más importantes en la historia de México. No solo se contendió por los 300 distritos electorales federales, sino que también se disputaron más de 21,000 cargos de elección popular a nivel local en todas las entidades federativas, resaltando el proceso de renovación en 15 gubernaturas² (Villaseñor, 2021) (ver Tabla 1 en Anexos). Haciendo un breve diagnóstico del escenario electoral, los partidos políticos llegaron a estas elecciones con circunstancias diferenciadas: MORENA, el partido ganador en el proceso electoral de 2018, llegó con el desgaste del ejercicio del poder por parte del Presidente de la República Andrés Manuel López Obrador, quien tres años antes se convirtió en un fenómeno y que arrasó en las elecciones en gran parte del territorio nacional, pero cuya popularidad venía a la baja de acuerdo con la mayoría de las casas encuestadoras de renombre en el país (Galindo y Mannelto, 2021; Rodríguez, 2021), en especial Mitofsky (2021), quien señala que en 2020 sus niveles de aprobación decrecieron; además la dirigencia del partido a cargo de Mario Delgado, aún en plena reestructuración, había sorteado con relativo éxito las impugnaciones validadas por el Instituto Nacional Electoral (INE) a los precandidatos de Michoacán y Guerrero por no haber declarado gastos en sus procesos de precampañas.

Por su parte, la dirigencia del Partido Acción Nacional (PAN) encabezada por Marco Cortés se presentaba como la segunda fuerza electoral que devenía del proceso anterior y con la expectativa de recuperar algunos de los estados y municipios que se encontraban en juego, así como escaños en la cámara federal que habían perdido de manera drástica. Mientras que el Partido Revolucionario Institucional (PRI), quien había sido el gran perdedor de la contienda electoral de 2018, llegaba al proceso de 2021 con una dirigencia, a cargo de Alejandro Moreno Cárdenas, medianamente fortalecida tras los triunfos electorales de 2020 en Coahuila e Hidalgo. El Partido de la Revolución Democrática (PRD) se encontraba muy disminuido tras la salida de muchos liderazgos que se incorporaron a MORENA. El Partido Verde Ecologista de México (PVEM) y Movimiento Ciudadano (MC), se presentaban ante la sociedad como una opción de causas ciudadanas, diferente a los partidos políticos tradicionales. Mientras que otros partidos políticos hacían su aparición en la escena electoral

² Baja California, Baja California Sur, Campeche, Chihuahua, Colima, Guerrero, Michoacán, Nayarit, Nuevo León, Querétaro, San Luis Potosí, Sinaloa, Sonora, Tlaxcala y Zacatecas.

de diferentes formas: el Partido Redes Sociales Progresistas (RSP) invitando a sus filas a figuras del espectáculo y del deporte para que fueran al frente en sus candidaturas; el Partido Encuentro Solidario (PES), se mantuvo como un partido que encabezó las más fieles tradiciones conservadoras mexicanas y; el Partido Fuerza por México (FXM) se presentaba como una alternativa que tenía como bandera principal las causas de las mujeres. Finalmente, el Partido del Trabajo (PT) permaneció como el partido satélite más afín a MORENA (Rodríguez, 2021).

Por otro lado, el árbitro de la contienda, el INE, encabezado por Lorenzo Córdova, se habían enfrascado en una serie de acusaciones y contra acusaciones con el propio presidente de la república, que en nada abonaban al tan complejo escenario electoral que se viviría el 6 de junio de 2021. Aunado a este escenario político electoral, tres temas fueron transversales en la elección de 2021: 1) el clima de violencia que atraviesa México; 2) el tema de la paridad de género en los puestos de elección popular, y 3) el problema de la pandemia a nivel mundial por la COVID-19. En el primer caso, a pesar de los reiterados comentarios por parte del presidente de la república de que en México se está acabando con la violencia, el proceso electoral de 2021 fue uno de los más violentos y estuvo enmarcado por 102 asesinatos, tanto de aspirantes como de candidatos a puestos de elección popular (Etellect, 2021). En el segundo tema, la paridad de género fue un impulso muy grande para las mujeres, en virtud de que, atendiendo lo establecido en el artículo 41 constitucional, todos los partidos políticos deben postular al 50% del sexo femenino en los cargos de elección popular y que, al mismo tiempo, permitió una participación más activa de las mujeres en el proceso electoral. Finalmente, la ola de contagios provocada por el virus Sars Cov-2, mejor conocido como COVID-19, hizo dudar incluso a las autoridades electorales de que el proceso se llevara a cabo y tuvo que tomar importantes medidas de salud para que durante el proceso se evitara la mayor cantidad de contagios. Con todo este escenario, se llevó a cabo el 6 de junio de 2021, lo que, para muchos estudiosos del tema político electoral, fue catalogada como “la madre de todas las batallas electorales”.

2. Escenario federal comparado 2018-2021

El mismo nivel de efervescencia electoral, vivida en el proceso electoral de 2018, no necesariamente se vivió igual en todo el país en 2021. En el proceso electoral de 2018, el

porcentaje de participación ciudadana en las urnas fue de alrededor del 64%, de una lista nominal de poco más de 89 millones de mexicanos, en tanto que para 2021, el porcentaje de votación fue de 52%, de una lista nominal de poco más de 93 millones de mexicanos. Aún con eso, para una elección intermedia y a pesar de que no haya tenido en la boleta un candidato a la Presidencia de la República, el porcentaje de participación en las urnas fue muy alto (INE, 2021).

La coalición con partidos opositores en la elección de 2018 fue la que hizo posible que MORENA obtuviera el triunfo y que también lograra atraer un porcentaje importante del voto ciudadano, a pesar de las diferencias ideológicas entre los partidos. En las elecciones de 2018 el candidato presidencial por MORENA ganó en todos los estados excepto en Guanajuato; en esa entidad el candidato de la Alianza Por México al Frente, Ricardo Anaya, obtuvo la victoria, con una ventaja del 41.74% de los votos y con 10 puntos porcentuales sobre su principal competidor, López Obrador. En cambio, en Nuevo León la ventaja de AMLO sobre Anaya fue mínima (0.73%), esto demuestra que este proceso electoral fue altamente competitivo y que la identificación del votante con MORENA es endeble (Palma y Osornio, 2020). Este arrastre se reflejó en la integración de la Cámara de Diputados Federal en 2018, que conformó la LXIV Legislatura, la cual quedó compuesta como se muestra en la Tabla 1.

Tabla 1. Conformación de la LXIV legislatura federal 2018-2021

Partido	Diputados de Mayoría Relativa (DMR)	Diputados de Representación Proporcional (DRP)	Total de diputados	% del total de diputados
MORENA	161	91	252	50.4
PAN	41	38	79	15.8
PRI	11	38	49	9.8
PT	37	7	44	8.8
MC	14	10	24	4.8
PES	21	2	23	4.6
PRD	7	5	12	2.4
PVEM	5	6	11	2.2
Sin partido	3	3	6	1.2
Total	300	200	500	100

Fuente: elaboración propia, con base en el INE (2021).

Como se observa en la Tabla 1, MORENA, aún sin sus aliados PT y PES, obtuvo la mayoría simple, con lo que las reformas impulsadas por este grupo parlamentario no requirieron de los votos de los partidos de oposición, e incluso, todas las reformas que el presidente de la república impulsó en sus primeros tres años de gobierno, no tuvieron objeción alguna al pasar por la Cámara de Diputados (cosa que no sucedió en la de Senadores, ya que MORENA, no obtuvo la mayoría simple).

En este escenario de alta competitividad electoral, y con un partido como MORENA que fue catapultado en 2018, gracias al arrastre popular del presidente de México, Andrés Manuel López Obrador, los partidos de oposición tuvieron que unir fuerzas para lograr un equilibrio en la competencia electoral. De esta forma los partidos participantes en la elección fueron los siguientes:

- a) Los tres grandes partidos de México (hasta antes de la aparición de MORENA): PAN, PRI y PRD, conformaron una alianza de facto llamada “Va por México” (Va X México), con la que compitieron en la elección federal y en algunos ámbitos locales.
- b) Por su parte, MORENA continuó en alianza con el PT y sumó al Partido Verde Ecologista de México (PVEM), partido que ha hecho coalición con casi todos los partidos políticos a nivel nacional. La alianza conformada por los tres partidos políticos se llamó como en 2018 “Juntos Haremos Historia”.
- c) Los partidos que participaron solos fueron: Movimiento Ciudadano (MC), Partido Encuentro Solidario (PES, antes llamado encuentro social), y los nuevos partidos: Redes Sociales Progresistas (RSP) y Fuerza por México (FXM).

La participación ciudadana en la elección para diputados federales en 2021 fue del 52.66%; es decir, se emitieron en total 49,151,320 votos, de los cuales 41,933 (0.08%) fueron para candidatos no registrados, en tanto que 1,673,322 (3.40%) fueron votos nulos, por lo que el 96.51% de los votos fueron repartidos entre los partidos políticos de la siguiente manera: MORENA 16,759,917 (34.09%); PAN 8,969,288 (18.24%); PRI 8,715,899 (17.73%); PT 1,594,828 (3.24%); MC 3,449,982 (7.09%); PES 1,352,544 (2.75%); PRD 1,792,700 (3.64%); PVEM 2,670,997 (5.43%); RSP 868,515 (1.76%); FXM 1,217,084 (2.47%), y Candidatos Independientes 44,311 (0.09%) (INE, 2021).

Con base en dicha votación, la posible composición de la Cámara de Diputados, una vez que el Tribunal Federal Electoral resuelva todas las imputaciones presentadas, quedaría conformada como se puede ver en la Tabla 2.

Tabla 2. Composición de la Cámara de Diputados Federal, 2021-2024

Partido	DMR	DRP	Total de diputados	% del total de diputados
MORENA	123	76	199	39.8%
PAN	70	41	111	22.2%
PRI	30	40	70	14.0%
PT	32	7	39	7.8%
MC	7	16	23	4.6%
PES	0	0	0	0%
PRD	7	8	15	3.0%
PVEM	31	12	43	8.6%
Total	300	200	500	100%

Fuente: elaboración propia, con base en el INE (2021).

Según los datos de la Tabla 2 en comparación con la conformación de la Cámara de Diputados Federal, derivada de la elección de 2018, la diferencia del resultado obtenido en el proceso de 2021 se puede ver en la Tabla 3.

Tabla 3. Comparativo en la composición de la Cámara de Diputados Federal

Partido	Total de diputados 2018	Total de diputados 2021	Diferencia
MORENA	252	199	-53
PAN	79	111	+32
PRI	49	70	+21
PT	44	39	-5
MC	24	23	-1
PES	23	0	-23
PRD	12	15	+3
PVEM	11	43	+32
Sin partido	6	0	-6
Total	500	500	

Fuente: elaboración propia, con base en el INE (2021).

Como lo muestra la Tabla 3, MORENA fue el partido que más curules perdió en tres años; los que más ganaron en el mismo lapso fueron el PAN y el PVEM. Finalmente, sobre este tema vale la pena resaltar que 139 diputados, de un total de 198, que decidieron participar en un proceso de elección consecutiva lograron reelegirse en el cargo y formarán parte de la próxima legislatura.

El número de diputados que se reeligieron por partido fue de la siguiente manera: de MORENA se postularon 107 y ganaron solo 77; del PAN fueron 31 los postulantes y 27 obtuvieron el triunfo; del PRI fueron 15 y ganaron 11; del PT 30 buscaron la reelección y solo 20 triunfaron; de MC cuatro intentaron reelegirse y gano uno; del PES dos y ganó uno; del PRD de los dos que se postularon no ganó ninguno; y del PVEM, de siete aspirantes a la reelección ganaron solo dos (INE, 2021).

Respecto a las 15 gubernaturas que estuvieron en juego durante el pasado proceso electoral, en la Tabla 4 se puede ver el cambio en los partidos políticos que se encontraban gobernando y el cambio en la contienda del 2021.

Tabla 4. Resultado en la renovación de gubernaturas en 2021

Entidad federativa	Partido gobernante	Partido ganador (elecciones 6 de junio de 2021)
1. Baja California	MORENA	MORENA
2. Baja California Sur	PAN	MORENA
3. Campeche	PRI	MORENA
4. Chihuahua	PAN	PAN
5. Colima	PRI	MORENA
6. Guerrero	PRI	MORENA
7. Michoacán	PRD	MORENA
8. Nayarit	PAN	MORENA
9. Nuevo León	Independiente	Movimiento Ciudadano
10. Querétaro	PAN	PAN
11. San Luis Potosí	PRI	PVEM
12. Sinaloa	PRI	MORENA
13. Sonora	PRI	MORENA
14. Tlaxcala	PRI	MORENA
15. Zacatecas	PRI	MORENA

Fuente: elaboración propia, con base en el INE (2021).

Como se advierte en la Tabla 4, MORENA gobernaba únicamente el estado de Baja California, el cual tuvo serios problemas al momento de que el Gobernador Jaime Bonilla Valdez quiso hacer válida la llamada “Ley Bonilla”, la cual pretendía extender el periodo gubernamental de dos a cinco años. Por su parte, el PAN gobernaba cuatro estados: Baja California Sur, Chihuahua, Nayarit y Querétaro; el PRD gobernaba Michoacán en tanto que el PRI tenía el mayor número de gubernaturas con ocho estados: Campeche, Colima, Guerrero, San Luis Potosí, Sinaloa, Sonora, Tlaxcala y Zacatecas. Finalmente, el estado de Nuevo León era gobernado por el candidato independiente, Jaime Rodríguez Calderón (El Bronco). Como ya se señaló, el proceso electoral de 2018 mostró ser en esta entidad altamente competitivo y que la identificación del votante con MORENA es endeble. Por ello no es extraño que en la elección de junio de 2021 triunfara el candidato de Movimiento Ciudadano (MC), quien obtuvo el 36.6% de los votos, en cambio la candidata de la coalición “Juntos Haremos Historia” consiguió solo 14.03%, ya que su más cercano competidor fue el candidato de la alianza PRI-PAN-PRD, quien conquistó 28.2% de los votos (El Economista, 2021).

Desde esta perspectiva, el partido ganador fue MORENA, quien mantuvo la gubernatura de Baja California, pero además obtuvo el triunfo en diez estados más: Baja California Sur, Campeche, Colima, Guerrero, Michoacán, Nayarit, Sinaloa, Sonora, Tlaxcala y Zacatecas. El PAN perdió las gubernaturas de Baja California Sur y Nayarit, por lo que solo gobernará en Chihuahua y Querétaro. En tanto que el PRD perdió la gubernatura de Michoacán; Movimiento Ciudadano alcanzó el triunfo en Nuevo León y el Partido Verde Ecologista de México en San Luis Potosí.

Visto de esta manera, el gran perdedor de esta elección fue el PRI, quien no obtuvo un solo triunfo en las ocho gubernaturas que estaba gobernando (ver Mapa 1 en Anexos).

Reforzando lo anterior, destaca que

Morena gobernará más de 56 millones de habitantes, que representan 44.83% de la población; el PRI 27 millones 300,000 que son 21.71% y el PAN poco más de 23 millones que representan 18.44% de la población. Los restantes los gobernarán el PES en Morelos, MC en Nuevo León y Jalisco que suman poco más de 14 millones es decir 11.22% y el PVEM que será gobierno en SLP donde viven dos millones 822,225 personas. (El Economista, 2021, párr. 14).

3. Resultados en el Estado de México

El Estado de México es una entidad con una innegable historia política de dominio priista. Como antecedente a la elección de 2021, este estado vivió dos procesos electorales que modificaron su geografía político-electoral: el proceso para elegir gobernador en 2017 y en 2018 la elección para renovar ayuntamientos, Congreso Local, Congreso Federal y Presidencia de la República.

En la elección de gobernador obtuvo el triunfo Alfredo Del Mazo Maza,³ quien compitió con una alianza conformada por el PRI, PVEM, Nueva Alianza y el entonces Partido Encuentro Social (PES), logrando ganar con poco más de 1,955,000 votos contra los 1,871,000 logrados por MORENA que tenía como candidata a la actual Secretaría de Educación Pública (SEP) del Gobierno Federal, la profesora Delfina Gómez. Sin embargo, si no se hubiera consolidado la alianza con otros partidos políticos, es posible que el PRI perdiera ante MORENA.

No obstante, el escenario electoral de 2018 fue propicio para que el arrastre popular generado por el actual presidente de México, Andrés Manuel López Obrador, le diera el triunfo a MORENA con relativa facilidad en cada uno de los procesos electorales locales que se llevaron a cabo. De los 125 municipios mexiquenses, MORENA y sus aliados PT y PES, obtuvieron la victoria en 57 municipios, en tanto que de 45 diputaciones locales que estuvieron en disputa, obtuvo 42. Este escenario electoral dejó al gobernador Del Mazo escaso margen de gobernabilidad y a los partidos de oposición (aun con la alianza conformada por el PAN, PRD y MC) en franca desventaja electoral.

Lo hasta cierto punto sorprendente es que en la elección presidencial de 2018 MORENA ganó la entidad con 54.39% de los votos (Palma y Osornio, 2020). Con este resultado se puede apreciar un avance de más de 23 puntos porcentuales en un año, ventaja que no pudo mantener para el proceso electoral de 2021, porque como se verá con los siguientes datos, bastaron tres años para dar un par de pasos atrás respecto a lo que ya se había logrado en la elección de 2018.

Por otro lado, hablando de participación de la ciudadanía, el proceso electoral de 2018 tuvo un alto porcentaje de participación en la entidad con cerca del 67% (IEEM, 2021) y dejó

³ Político con lazos familiares de primer nivel, hijo y nieto de dos ex gobernadores mexiquenses: Alfredo del Mazo González y Alfredo del Mazo Vélez, respectivamente; así como primo del expresidente Enrique Peña Nieto.

el mapa político mexiquense dominado por MORENA. Los resultados de esta elección, tanto de Ayuntamientos como de diputados locales, se pueden ver en la tabla 5 y como se observa el gran ganador fue MORENA y sus aliados, no solo por el número de votos que obtuvo, sino por los municipios en los que ganó como fue el caso de Ecatepec, Tlalnepantla, Naucalpan, Metepec y la capital Toluca, en tanto que el gran perdedor fue el PRI, al obtener solamente 21 municipios de los 83 que hasta entonces gobernaba.

Tabla 5. Distribución de Ayuntamientos y diputaciones en el proceso de 2018

NP	Partido	Número de Ayuntamientos	Diputados MR	Diputados RP
1	MORENA	27	30	10
2	PAN	16	2	5
3	PRI	21	1	11
4	PRD	16	0	2
5	PT	16	7	0
6	PVEM	5	0	2
7	PES	14	5	0
8	MC	4	0	0
9	NA	4	0	0
10	Vía Radical	2	0	0
Total		125	45	30

Fuente: elaboración propia, con base en el IEEM (2021).

En la conformación del Congreso Local, los partidos políticos poco tuvieron que hacer frente a MORENA y sus aliados, quienes ganaron 42 de los 45 distritos electorales; el PAN obtuvo solo dos distritos y el PRI uno; todos los demás fueron para la coalición Juntos Haremos Historia (conformada por MORENA, PT y PES). De esta forma, MORENA y aliados mantuvieron en 2018 el control absoluto de la Cámara Local y forzaron al gobierno de Alfredo del Mazo Maza a generar acuerdos entre poderes para mantener la gobernabilidad en la entidad (ver tabla 5).

En el proceso electoral del 6 de junio de 2021, estuvieron en juego para el Estado de México la elección de los 125 Ayuntamientos y los 45 distritos locales que integran el Congreso mexiquense. En este proceso participaron los siguientes partidos políticos y coaliciones: siguiendo la tendencia nacional, PAN, PRI y PRD formaron la alianza Va por el

Estado de México; por otro lado, MORENA, PT y Nueva Alianza (que a nivel federal perdió su registro), conformaron la Coalición Juntos Haremos Historia; por su parte el PVEM no continuó con la alianza nacional y decidió ir solo en el proceso local; Movimiento Ciudadano decidió ir sólo, al igual que los partidos de nueva creación (PES, RSP y FXM) que por ley no pueden participar en alianza en su primer proceso electoral.

Sin embargo, el proceso electoral 2021 generó un mapa político muy distinto al de 2018 en el Estado de México; en esta nueva geografía electoral influyeron varias cosas: la primera es que Andrés Manuel López Obrador no estuvo en las boletas electorales; el segundo elemento es el parco desempeño administrativo por parte de los presidentes municipales de la Coalición Juntos Haremos Historia, y el insuficiente trabajo legislativo de los Diputados de esta coalición, que aunado a su deficiente difusión hicieron que los números de MORENA en la entidad cayeran drásticamente. Por otro lado, la Alianza Va por el Estado de México recuperó varios de los municipios y escaños perdidos en el procesos electoral de 2018.

De esta forma, y con un porcentaje de votación superior al 50%, los resultados obtenidos por los partidos políticos para Ayuntamientos y la legislatura local en junio de 2021 se pueden ver en la tabla 6.

Tabla 6. Distribución de ayuntamientos y diputaciones, elección de 2021

NP	Partido	Número de ayuntamientos	Diputados MR	Diputados RP
1	MORENA	27	17	8
2	PAN	19	7	4
3	PRI	48	14	8
4	PRD	10	2	2
5	PT	4	2	2
6	PVEM	6	0	2
7	PES	2	0	0
8	MC	6	0	2
9	NA	0	3	2
10	FXM	2	0	0
11	RSP	1	0	0
Total		125	45	30

Fuente: elaboración propia, con base en el IEEM (2021).

En la Tabla 7 se puede ver el comparativo de los resultados para ayuntamientos entre los procesos electorales de 2018 y 2021.

Tabla 7. Comparación de resultados electorales en ayuntamientos, 2018 y 2021

NP	Partido	Número de ayuntamientos	
		2018	2021
1	MORENA	27	27
2	PAN	16	19
3	PRI	21	48
4	PRD	16	10
5	PT	16	4
6	PVEM	5	6
7	PES	14	2
8	MC	4	6
9	NA	4	0
10	Vía Radical	2	No participó
11	FMX	No participó	2
12	RSP	No participó	1
Total		125	125

Fuente: elaboración propia, con base en el IEEM (2021).

Haciendo una lectura de las Tablas 6 y 7 se puede ver con claridad que la coalición “Juntos Haremos Historia” conformada en 2018 por MORENA, PT y PES obtuvo en ese proceso electoral 57 municipios y para 2021 (sin el PES y sumando a Nueva Alianza) solamente logró el triunfo en 30 municipios. Si bien es cierto que MORENA, sin alianza,⁴ obtuvo un municipio menos en 2021 que en 2018, su caída tiene que ver con los resultados que obtuvo como coalición, puesto que el PT pasó de gobernar en 16 municipios a solo cuatro, a partir de enero de 2022. Encuentro Solidario (antes Encuentro Social), que en esta ocasión no participó en la alianza “Juntos Haremos Historia”, solamente pudo obtener dos de 14 municipios que gobernaba; finalmente, Nueva Alianza no pudo ganar ninguna elección para ayuntamientos, perdiendo los cuatro municipios que obtuvo en 2018, eso demuestra su incapacidad para posicionarse como una verdadera opción política.

⁴ Desataca por su importancia que retuvo los municipios de Ecatepec, Texcoco y Tultitlán, así como haber sumado a sus filas a Nezahualcóyotl y arrebatado al grupo de Antorcha Campesina los municipios de Ixtapaluca y Chimalhuacán.

Por otro lado, la alianza “Va por el Estado de México” resultó la gran ganadora de la contienda al sumar entre los integrantes de la coalición (PAN, PRI y PRD) 77 municipios, distribuidos de la siguiente manera: 48 para el PRI (26 en alianza y 22 sin alianza);⁵ 19 para el PAN⁶ (15 en alianza y 4 sin alianza); en tanto que el PRD⁷ obtuvo 10 municipios (9 en alianza y uno solo). En esta misma lectura, destaca que los partidos políticos que no fueron en alianza observaron el siguiente comportamiento: el PVEM obtuvo un municipio más que en el proceso anterior, por tanto gobernará seis a partir de enero de 2022, destacando Malinalco y Sultepec; MC incrementó dos municipios más para llegar a seis, destacando Tepotzotlán; el PES gobernará los municipios de Ocuilan y Tonanitla; RSP gobernará Temamatla y Fuerza por México Apaxco y Tequixquiac.

Esto se traduce, como ya se señaló, en una importante recuperación por parte del PRI y una caída drástica de MORENA y sus aliados. El mapa político del Estado de México quedó dividido conforme a los dos valles que conforman la geografía mexiquense, el Valle de Toluca en su gran mayoría para la alianza Va por México y sus integrantes y el Valle de México (en particular la zona oriente) en su mayoría para la Coalición Juntos Haremos Historia (ver Mapa 2 en Anexos). Algo muy similar sucedió con el comportamiento de la elección en la Ciudad de México, al dividir el poniente para la alianza Va por México y el oriente para la coalición “Juntos Haremos Historia” (ver Mapa 3 en Anexos).

⁵ Entre los municipios que recuperó destacan Toluca, Atlacomulco, Cuautitlán y Tlalnepantla.

⁶ Entre estos municipios destacan Atizapán de Zaragoza, Metepec, Cuautitlán Izcalli y su bastión electoral Huixquilucan.

⁷ Con excepción de Ayapango y Mexicaltzingo, el resto de los municipios pertenecen a la zona sur del Estado de México.

Tabla 8. Comparativo en la conformación de la Cámara de Diputados

NP	Partido	Diputados					
		2018			2021		
		MR	RP	Total	MR	RP	Total
1	MORENA	30	10	40	17	8	25
2	PAN	2	5	7	7	4	11
3	PRI	1	11	12	14	8	22
4	PRD	0	2	2	2	2	4
5	PT	7	0	7	2	2	4
6	PVEM	0	2	2	0	2	2
7	PES	5	0	5	0	0	0
8	MC	0	0	0	0	2	2
9	NA	0	0	0	3	2	5
10	Vía Radical	0	0	0			
11	FXM				0	0	0
12	RSP				0	0	0
Total		45	30	75	45	30	75

Fuente: elaboración propia, con base en el IEEM (2021).

El comparativo de la elección distrital 2018 y 2021 se puede observar en la Tabla 8, al respecto se pueden hacer varios señalamientos. La Cámara Local está integrada por 75 escaños, de 52 que tenía la coalición “Juntos Haremos Historia” (40 de MORENA, 7 del PT y 5 de Encuentro Social) con lo que detentaba la mayoría simple, se quedó únicamente con 34 (25 de MORENA, 4 del PT y 5 de Nueva Alianza), con este resultado no alcanza la mayoría simple, por lo que tendrá que ceder al menos en un año la presidencia de la Junta de Coordinación Política.

Los integrantes de la alianza “Va por el Estado de México” obtuvieron en total 37 escaños: 11 para el PAN, con ello recupera el llamado corredor azul (Huixquilucan, Naucalpan, Atizapán de Zaragoza, Tlalnepantla y uno de Toluca) el PRI 22 correspondientes prácticamente todos al Valle de Toluca y el PRD 4, correspondientes los dos de mayoría relativa a Tenancingo y Coacalco. Finalmente, destaca que Movimiento Ciudadano y el PVEM obtuvieron dos diputaciones cada uno por el principio de representación proporcional (ver Mapa 4 en Anexos).

4. Supuestos para explicar los resultados en el Estado de México

El Estado de México vivirá en 2023 un proceso electoral más para la elección de gobernador. Este es un evento que genera amplias expectativas porque se desarrolla antes de la elección presidencial de 2024 y tendrá sin duda un interés muy particular, pues la geografía política mexiquense ha quedado dividida prácticamente en tercios por MORENA, PAN y PRI, esto les permite tener la misma oportunidad de ganar la gubernatura mexiquense. Habrá que observar si tanto PAN y PRI continúan con su alianza electoral, ahora desde el Congreso mexiquense, en tanto que MORENA, deberá de replantear si continúa con sus aliados o va sólo en el próximo proceso. Esto se verá en el futuro inmediato.

Pero centrando la atención de nueva cuenta en el proceso electoral del 6 de junio de 2021, la pregunta es ¿por qué MORENA en el Estado de México no siguió la misma tendencia que el resto del país? A diferencia de las otras entidades federativas el Estado de México tiene varias características que permiten explicar este resultado. Un primer elemento es el dominio territorial que tiene el priismo en la entidad. A diferencia de otros estados de la república, el priismo mexiquense se ha caracterizado por su solidez y fortaleza a lo largo de todos los procesos electorales. El Estado de México es uno de los pocos estados que no conocen la alternancia política en un proceso electoral para elegir gobernador. De hecho, parte de la fuerza que aún conserva el PRI a nivel nacional viene del priismo mexiquense; en este sentido, la estructura territorial del PRI, combinada con la estrategia por parte de la dirigencia estatal, permitieron que políticos con amplia trayectoria en este instituto político fueran los candidatos que encabezaran las planillas para la elección de ayuntamientos, así como para que los priistas con experiencia y reconocimiento encabezaran la lista de candidatos a diputados locales.

Por otro lado, el PAN que se ha caracterizado por mantener un voto constante, rescató municipios emblemáticos (sobre todo del llamado corredor azul) como Atizapán de Zaragoza, Naucalpan y Cuautitlán Izcalli, así como Metepec en el Valle de Toluca, gracias a la incorporación de candidatos empresarios y otros reconocidos ciudadanos que se han mantenido en las filas del partido blanquiazul desde hace tiempo. Pero sin duda, una de las razones más importantes de los resultados en este proceso electoral fue la conformación de la alianza “Va por el Estado de México”, ya que le permitió al PRI y al PAN conjuntar fuerzas para ser competitivos en muchos de los municipios y distritos que ganó MORENA en el

proceso anterior. Si la alianza no se hubiera llevado a cabo, es posible que municipios como Toluca, Tlalnepantla o Cuautitlán Izcalli hubieran seguido en manos de MORENA.

En el mismo sentido, MORENA, como el gran perdedor de estos comicios, cometió una serie de desaciertos que llevaron a la derrota al partido del presidente de la república en territorio mexiquense. En primer factor a considerar es que, a tres años del triunfo de López Obrador, MORENA aún no cuenta con una estructura de partido en el Estado de México. Tanto en la base como en la dirigencia el partido está desarticulado; los comités de promotores del cambio verdadero (esa es la denominación según los estatutos de MORENA a las células que deben ser integradas en el territorio) prácticamente son inexistentes o no están visibles en los municipios, asimismo no se contó con una dirigencia estatal para este proceso, la dirigencia nacional envió un delegado político nacional a la entidad, el cual no tuvo la capacidad de armar una estructura sólida que afrontara la elección.

Otro factor importante fue el tema de los aliados. El PT (que en tiempos del presidente Enrique Peña Nieto estuvo a punto de perder su registro a nivel nacional) aportó muy pocos votos a la coalición “Juntos Haremos Historia”, mientras que el partido Nueva Alianza (que perdió su registro a nivel nacional) no tuvo la fuerza del magisterio mexiquense para consolidarse como una opción para el electorado. Por esta razón el peso político de la elección recayó en su mayoría en MORENA. Esto, desde la perspectiva de quienes escribimos, lo tendrá que pensar muy bien si continúa con la lógica instrumental de hacer alianzas electorales, pues una coalición electoral, que se asuma como estratégica, tendría que ser una opción más competitiva frente al electorado que un partido político que juega solo, es decir, desde este argumento todos los que integran la coalición tendrían que ser ganadores.

Porque como señala Méndez (2012), con las alianzas se crea el imaginario de que es factible integrar un gobierno unificado si la coalición gana las elecciones, debido a que los partidos no compiten como entidades realmente independientes en el proceso electoral. Desde esta perspectiva, las coaliciones preelectorales son estrategias de acción colectiva entre partidos, mediadas por un proceso de negociación, muchas veces conflictivo, en el que se establecen los costos y beneficios para cada una de los participantes, quienes están dispuestos a pagar los costos de transacción para no competir de forma independiente.

Lo anterior, complementando con lo que señala Merino (2017), más que los partidos políticos quienes se coaligan son redes de alianzas entre individuos y organizaciones que convergen en torno de un liderazgo que comparten más que una ideología una mentalidad

identitaria en la búsqueda o la conservación del poder. Lo cual, desde la perspectiva de este autor, no es compatible con los propósitos que deben tener los partidos, pues la realidad muestra que el sistema de partidos lo que tiene hoy son burocracias electorales con mucho dinero público y apoyos privados; por lo tanto, predomina más el pragmatismo que las ideologías, así como el oportunismo en vez de principios y convicciones y lo que muestran a la ciudadanía estas alianzas a modo es la carencia de programas políticos y de gobierno bien definidos.

Por otro lado, lo importante es reconocer que la derrota de MORENA en el Estado de México no fue fortuita, adicional a lo anterior también se debe considerar el desgaste en el ejercicio del poder que sufrieron muchos de las y los presidentes municipales. Esto debido a que para muchos de ellos fue su primer ejercicio de gobierno y no entregaron las cuentas que la sociedad esperaba y adicional a esto, la falta de un dirigente del partido en la entidad, imposibilitó que se les exigiera una rendición de cuentas a sus gobiernos. Esto se sustituyó con una confianza excesiva, por parte de muchos de los candidatos, de que el efecto logrado por el presidente López Obrador en 2018 se repetiría en 2021, esto sin duda es otro de los elementos que impidieron la consolidación de MORENA en el Estado de México.

Finalmente, otro de los factores fundamentales en la derrota de MORENA, principalmente en el centro del país, fue el impacto negativo que tuvo en la imagen del partido una serie de acontecimientos, entre los que destacan: la caída de la línea 12 del metro en la ciudad de México; el constante pleito entre el consejero presidente del INE y el presidente López Obrador; la creciente ola de violencia en el país y en particular la violencia política, que como ya se señaló, fueron asesinados 102 entre candidatos y precandidatos en el periodo electoral. Si bien es cierto que MORENA se erigió como el gran ganador de la elección de 2021 a nivel nacional, tendrá que hacer un balance de lo sucedido en el centro del país, pues entre el Estado de México y la Ciudad de México concentran el 21.5% de los votantes del país y esto puede hacer la diferencia en el proceso electoral de 2024.

Conclusiones

El proceso electoral 2021 dejó en claro que, a nivel nacional, MORENA se convirtió en el gran ganador del proceso electoral 2021 al conquistar 11 de las 15 gubernaturas que se renovaron en el proceso. Sin embargo, un número importante de electores optaron por no

votar a favor de este partido. La alianza “Va por México” volvió competitivos al PAN y al PRI ante MORENA; sin embargo, no lograron alcanzar la mayoría en el Congreso Federal.

En el Estado de México no se repitieron los mismos resultados que en el resto del país debido a varias razones, entre ellas, la fortaleza de la estructura priista y los procesos de selección de candidatos de PAN y PRI, a diferencia del proceso tan atropellado que vivió MORENA. MORENA y sus aliados en el Estado de México perdieron un número importante de municipios y la mayoría en la Cámara Local, entre otras razones por la falta de una estructura de partido en la entidad; la excesiva confianza en el liderazgo del presidente López Obrador y el escaso trabajo político realizado previo al arranque del proceso electoral. Mientras que PAN y PRI estarán revisando si continúan su alianza para la elección del 2024, MORENA tendrá que revisar su alianza con el PT (principalmente) y con Nueva Alianza, ya que mientras la alianza “Va por México” dio buenos resultados en la entidad, los aliados de MORENA perdieron mucho de lo ganado en 2018.

Los resultados del proceso electoral de 2018 abrieron un nuevo panorama político para que las alianzas electorales se empezaran a ver como la posibilidad de constituir un gobierno de coalición con responsabilidades compartidas y un programa de gobierno en común, promovido por el titular del Poder Ejecutivo. Sin embargo, esto está lejos de ser una realidad, pues a pesar de que las coaliciones electorales puedan reflejar cierto grado de armonía política, lo cierto es que las alianzas ante esta pluralidad de fuerzas políticas lo que ha logrado es dividir, fragmentar y polarizar el voto de la ciudadanía, debido en parte a las campañas negativas. Empero, en el proceso electoral de junio de 2021, la opinión pública jugó un papel fundamental en la polarización del electorado; en el manejo de esa opinión pública las élites políticas son fundamentales y la principal figura en esta tarea ha sido el Presidente de la República, quien es bastante visible, entre otras cosas, debido a las denominadas mañaneras⁸ y en este ejercicio va generando filias y fobias, acentuando esa tan criticada polarización política que se ha trasladado al terreno social.

⁸ Las conferencias de prensa que ofrece por las mañanas, en las cuales pone en la mesa de la discusión los principales temas públicos.

Bibliografía

- El Economista (2021). *Elecciones 2021: Votaciones en Nuevo León*. <https://www.economista.com.mx/politica/Elecciones-2021-Votaciones-en-Nuevo-Leon-20210606-0014.html>
- Etellekt (2021). *Séptimo Informe de Violencia Política en México 2021*. <https://www.ettlekt.com/informe-de-violencia-politica-en-mexico-2021-J21-ettlekt.html>
- Galindo, J. y Manetto, F. (2021). Las encuestas confirman el dominio de Morena en la Cámara de Diputados en las elecciones de junio. *El País*, 24 de abril. <https://elpais.com/mexico/2021-04-25/las-encuestas-confirman-el-dominio-de-morena-en-la-camara-de-diputados-en-las-elecciones-de-junio.html>
- Instituto Electoral del Estado de México (IEEM) (2021). *Sistema de Consulta de la Estadística de los Procesos Electorales 2000 – 2018*. <https://www.ieem.org.mx/organizacion/estadistico/indexesta.html>
- Instituto Nacional Electoral (INE) (2021). *Elecciones 2021*. <https://www.ine.mx/voto-y-elecciones/elecciones-2021/>
- Méndez, I. (2012). Coaliciones preelectorales y competencia partidista en México a nivel federal y local (1994-2011). *Política y gobierno*, XIX(2), 147-198.
- Merino, M. (2017). La lucha entre aparatos políticos. *El Universal*, 12 de abril, sección Opinión. <https://www.eluniversal.com.mx/entrada-de-opinion/articulo/mauricio-merino/nacion/2017/04/12/la-lucha-entre-aparatos-politicos>
- Mitofsky (2021). *Evaluación de gobierno. Aprobación presidencial de Andrés Manuel López Obrador*. <http://www.consulta.mx/index.php/encuestas-e-investigaciones/evaluacion-de-gobierno/item/1428-aprobamlo21>
- Palma, E. y Osornio, M. C. (2020). Fragmentación y volatilidad electoral en las elecciones presidenciales de 2018 en México: ¿hacia un sistema de partido predominante? *Revista Mexicana de Estudios Electorales*, 4(23), 103-133.

Rodríguez, R. (2021). Tres escenarios para las próximas elecciones. *El Universal*, 26 de mayo, sección Opinión. <https://www.eluniversal.com.mx/opinion/raul-rodriguez-cortes/tres-escenarios-para-las-proximas-elecciones>

Villaseñor, E. (2021). Elecciones 2021 en México, ante sus múltiples crisis. *Animal Político*, 5 de febrero. <https://www.animalpolitico.com/blog-invitado/elecciones-2021-en-mexico-ante-sus-multiples-crisis/>

Anexos

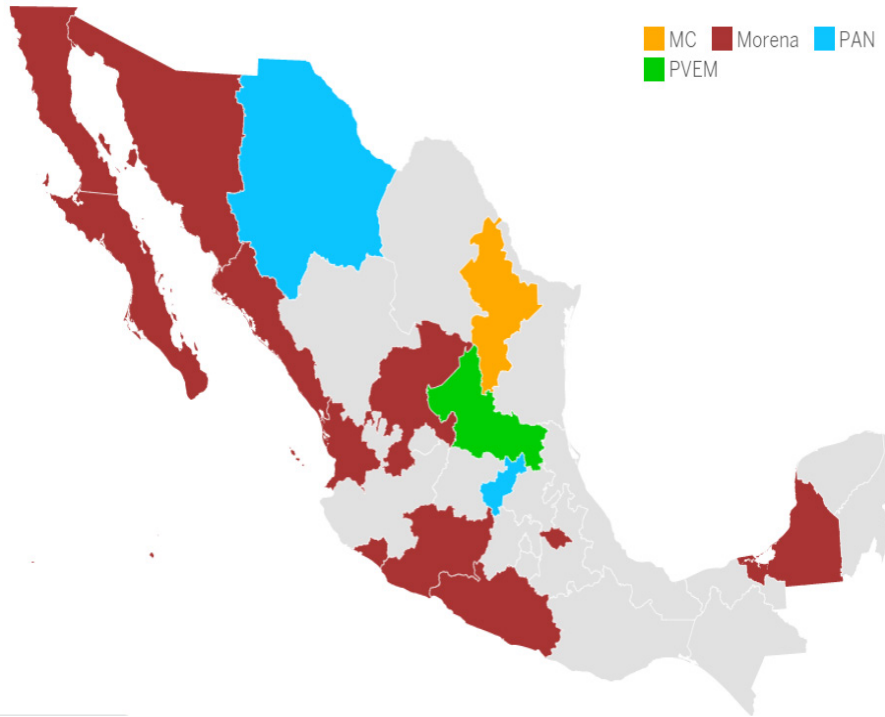
Tabla 1. Cargos a disputar por estado

Entidad	Diputaciones Ayuntamientos	Gubernatura Diputaciones Ayuntamientos Y Cargos Auxiliares	Gubernatura Diputaciones y Ayuntamientos	Diputaciones	Ayuntamientos	Diputaciones y Alcaldías
1 Aguascalientes	■					
2 Baja California			■			
3 Baja California Sur			■			
4 Campeche		■				
5 Chiapas	■					
6 Chihuahua			■			
7 Ciudad de México						■
8 Coahuila					■	
9 Colima			■			
10 Durango				■		
11 Guanajuato	■					
12 Guerrero			■			
13 Hidalgo				■		
14 Jalisco	■					
15 Estado de México	■					
16 Michoacán			■			
17 Morelos	■					
18 Nayarit			■			
19 Nuevo León			■			
20 Oaxaca	■					
21 Puebla	■					
22 Querétaro			■			
23 Quintana Roo					■	
24 San Luis Potosí			■			
25 Sinaloa			■			
26 Sonora			■			
27 Tabasco	■					
28 Tamaulipas	■					
29 Tlaxcala			■			

30 Veracruz						
31 Yucatán						
32 Zacatecas						
Total	12	1	14	2	2	1

Fuente: elaboración propia, con base en el Instituto Nacional Electoral (2021).

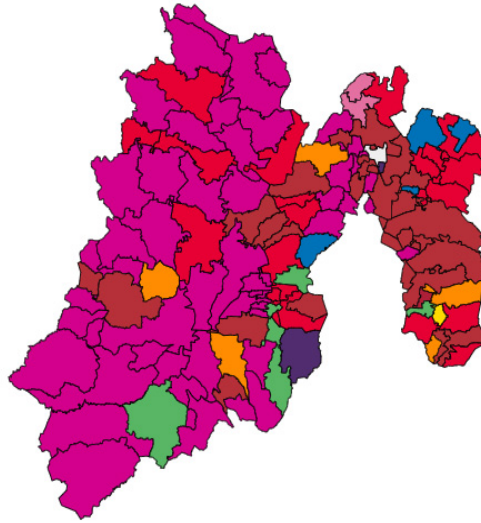
Mapa 1. Gubernaturas ganadas por partido político en 2021



Fuente: Galindo y Manetto (2021).

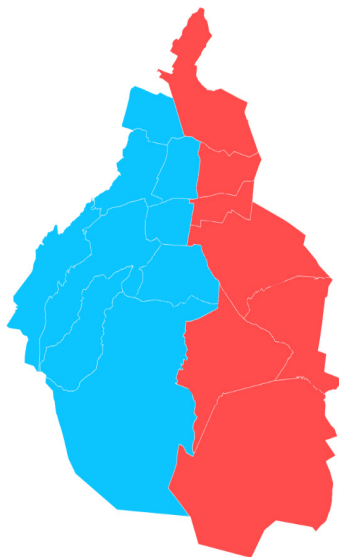
Mapa 2. Municipios mexiquenses ganados por alianza y partido en 2021

	PAN	4
	PRI	22
	PRD	1
	PVEM	6
	MC	6
	MORENA	2
	PES	2
	RSP	1
	FXM	2
	Va por el Estado de México	50
	Juntos Haremos Historia en el Estado de México	28



Fuente: IEEM (2021).

Mapa 3. Delegaciones de la CDMX ganados por alianza y partido en 2021



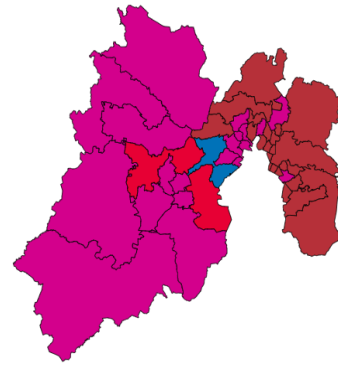
 Va por México

 Juntos Haremos Historia

Fuente: Galindo y Manetto (2021).

Mapa 4. Distritos mexiquenses ganados por alianza y partido en 2021

	PAN	1
	PRI	2
	“Va por el Estado de México”	20
	“Juntos Haremos Historia en el Estado de México”	22



Fuente: IEEM (2021).